

Консолидиран отчет за доходите

За годината към 31 декември 2012

В хиляди лева	Прил.	2012	2011
Приходи от лихви		324,191	228,227
Разходи за лихви		(226,707)	(147,359)
Нетни приходи от лихви	6	<u>97,484</u>	<u>80,868</u>
Приходи от такси и комисионни		15,559	13,677
Разходи за такси и комисионни		(3,117)	(1,048)
Нетни приходи от такси и комисионни	7	<u>12,442</u>	<u>12,629</u>
Нетни приходи от търговски операции	8	19,231	20,743
Други приходи от дейността	9	19,925	4,870
Общо приходи от дейността		<u>149,082</u>	<u>119,110</u>
Административни разходи	10	(59,303)	(43,871)
Загуби от обезценка	11	(28,221)	(8,819)
Печалба преди данъчно облагане		<u>61,558</u>	<u>66,420</u>
Разходи за данъци	12, 13	(5,074)	(6,542)
Печалба след данъчно облагане		<u>56,484</u>	<u>59,878</u>
Отнасяща се до:			
Печалба на предприятието-майка		56,414	59,811
Неконтролиращо участие - печалба		70	67
Общо печалба след данъчно облагане		<u>56,484</u>	<u>59,878</u>

Консолидираният отчет за доходите следва да се разглежда заедно с приложенията, представляващи неразделна част от консолидираните финансови отчети, представени на страници 8 до 62.

Александър Панталеев
 Изпълнителен директор

Орлин Русев
 Изпълнителен директор

Георги Христов
 Изпълнителен директор

Цветелинка Колева
 Управител

Красимир Хаджинев
 Регистриран одитор

КПМГ България ООД



Консолидиран отчет за всеобхватния доход

За годината към 31 декември 2012


В хиляди лева	Прил.	2012	2011
Печалба след данъчно облагане		56,484	59,878
Преоценка на инвестиции на разположение за продажба		10,618	1,749
Отсрочен данък върху преоценката		(1,062)	(175)
Други всеобхватни доходи		9,556	1,574
Общо всеобхватни доходи		66,040	61,452


Общо всеобхватни доходи принадлежащи на:

Печалба на предприятието майка		65,970	61,385
Неконтролиращо участие		70	67
Общо всеобхватни доходи		66,040	61,452

Основни доходи на акция и доходи на акция с намалена стойност	14	9.40	9.97
---	----	------	------

Консолидираният отчет за всеобхватния доход следва да се разглежда заедно с приложенията, представляващи неразделна част от консолидираните финансови отчети, представени на страници 8 до 62.


 Александър Панталеев
 Изпълнителен директор


 Орлин Русев
 Изпълнителен директор

Цветелинка Колева
 Управител
 КПМГ България ООД




 Георги Христов
 Изпълнителен директор

Красимир Хаджидинов
 Регистриран одитор

Консолидиран отчет за финансовото състояние

Към 31 декември 2012

В хиляди лева

	Прил.	2012	2011
АКТИВИ			
Пари и парични еквиваленти	15	1,034,307	754,723
Ценни книжа държани за търгуване	16	410,266	321,354
Деривативи държани за търгуване		2,846	211
Инвестиции до падеж	17	77,282	76,844
Инвестиции в асоциирани дружества		2,776	24
Инвестиции на разположение за продажба	18	156,581	148,704
Вземания от банки и други финансови институции	19	103,028	43,894
Предоставени кредити на нефинансови институции и други клиенти	20	3,678,402	2,629,062
Имоти, машини, съоръжения и оборудване	21	96,011	62,523
Нематериални активи	22	540	372
Текущи данъчни активи	23	-	2,213
Други активи	23	75,130	4,454
Общо активи		5,637,169	4,044,378
ПАСИВИ			
Деривативи държани за търгуване		618	214
Депозити от банки и други финансови институции	24	231,321	146,515
Депозити от нефинансови институции и други клиенти	25	4,508,012	3,383,156
Други привлечени средства	26	317,019	86,630
Текущи данъчни пасиви		6,116	148
Отсрочени данъчни пасиви	13	2,843	2,845
Провизии		297	284
Други пасиви	27	1,015	598
Подчинен срочен дълг		119,663	39,709
Общо пасиви		5,186,904	3,660,099
КАПИТАЛ И РЕЗЕРВИ			
Акционерен капитал	28	60,000	60,000
Премиен резерв	28	48,500	48,500
Неразпределена печалба	28	56,323	60,624
Резерви	28	285,186	214,679
Общо капитал и резерви		450,009	383,803
Общо пасиви и собствен капитал на групата		5,636,913	4,043,902
Неконтролиращо участие		256	476
Общо пасиви и собствен капитал		5,637,169	4,044,378

Консолидираният отчет за финансовото състояние следва да се разглежда заедно с приложенията, представляващи неразделна част от консолидираните финансови отчети, представени на страници 8 до 62.

Александър Панталеев
 Изпълнителен директор

Орлин Русев
 Изпълнителен директор

Георги Христов
 Изпълнителен директор

Цветелинка Колева
 Управител
 КПМГ България ООД

Красимир Хаджинев
 Регистриран одитор



Консолидиран отчет за паричните потоци

За годината към 31 декември 2012
 В хиляди лева


	Прил.	2012	2011
Парични потоци от основна дейност			
Печалба след данъчно облагане		56,484	59,878
Загуби от обезценка	11	28,221	8,819
Амортизация	10,21,22	4,257	4,272
(Печалба) от продажба на дълготрайни материални активи, нетно	9	(73)	(7)
Нереализирани загуби от преоценка на ценни книжа държани за търгуване	8	4,830	72
Разходи за данъци	12	5,074	6,542
		<u>98,793</u>	<u>79,576</u>
Промени в активите, участващи в основната дейност			
(Увеличение) на ценни книжа държани за търгуване		(96,225)	(259,385)
(Увеличение)/намаление на вземанията от банки и други финансови институции		(59,182)	29,485
(Увеличение) на предоставените кредити на нефинансови институции		(1,077,494)	(978,167)
(Увеличение)/ намаление на други активи		<u>(70,695)</u>	<u>7,641</u>
		<u>(1,303,596)</u>	<u>(1,200,426)</u>
Промени в пасивите, участващи в основната дейност			
Увеличение на задължения по предоставени депозити		1,209,662	1,204,043
Увеличение на други привлечени средства		230,461	46,451
Увеличение /(намаление) на други пасиви		7,711	(9,537)
Платени данъци		<u>(5,238)</u>	<u>(8,921)</u>
		<u>1,442,596</u>	<u>1,232,036</u>
Нетни парични потоци от основна дейност		<u>237,793</u>	<u>111,186</u>
Парични потоци от инвестиционна дейност			
Придобиване на имоти, машини, съоръжения и оборудване		(37,840)	(2,484)
Продажба на инвестиции		2,741	37,945
Сформиране на инвестиции, отчитани по метода на собствения капитал		<u>(2,938)</u>	<u>-</u>
Нетни парични потоци от инвестиционна дейност		<u>(38,037)</u>	<u>35,461</u>
Парични потоци от финансова дейност			
Плащания на задължения по финансов лизинг		(54)	(69)
Получени средства от подчинен срочен дълг		79,954	39,709
Платен дивидент		<u>(72)</u>	<u>(620)</u>
Нетни парични потоци от финансова дейност		<u>79,828</u>	<u>39,020</u>


Консолидиран отчет за паричните потоци, продължение


За годината към 31 декември 2012
В хиляди лева


	Прил.	2012	2011
Нетно увеличение на парични средства и парични еквиваленти		279,584	185,667
Парични средства и парични еквиваленти в началото на периода	15	<u>754,723</u>	<u>569,056</u>
Парични средства и парични еквиваленти в края на периода	15	<u>1,034,307</u>	<u>754,723</u>


Консолидираният отчет за паричните потоци следва да се разглежда заедно с приложенията, представляващи неразделна част от консолидираните финансови отчети, представени на страници 8 до 62.


Александър Панталеев
Изпълнителен директор


Орлин Русев
Изпълнителен директор


Георги Христов
Изпълнителен директор


Цветелинка Колева
Управител
КПМГ България ООД


Красимир Хаджинев
Регистриран одитор



Консолидиран отчет за промените в собствения капитал

За 31 декември 2012

	Основен капитал	Премиен резерв	Законови резерви	Неразпределена печалба	Преоценен резерв от инвестиции и за продажба	Преоценен резерв от ДМА	Други резерви	Неконтролиращо участие	Общо
<i>В хиляди лева</i>									
Салдо на 1 януари 2011	60,000	48,500	113,875	75,549	(1,236)	25,594	135	1,029	323,446
Общо всеобхватни доходи за годината									
Нетна печалба за годината	-	-	-	59,811	-	-	-	67	59,878
Друг всеобхватен доход, нетно от данъци									
Преценка на инвестиции за продажба	-	-	-	-	1,749	-	-	-	1,749
Отсрочен данък върху преценката	-	-	-	-	(175)	-	-	-	(175)
Общо всеобхватни доходи	-	-	-	59,811	1,574	-	-	67	61,452
Сделки с акционери, отчетени в собствения капитал									
Трансфер между резерви въз основа на решение на акционерите	-	-	74,736	(74,736)	-	-	-	-	-
Други изменения	-	-	1	-	-	-	-	-	1
Общо вноски и разпределения към акционери	-	-	74,737	(74,736)	-	-	-	-	1
Промени в участия в дъщерни предприятия									
Изменения в неконтролиращо участие поради разпределени дивиденди от дъщерни дружества	-	-	-	-	-	-	-	(620)	(620)
Общо сделки с акционери	-	-	74,737	(74,736)	-	-	-	(620)	(619)
Салдо към 31 декември 2011	60,000	48,500	188,612	60,624	338	25,594	135	476	384,279

Консолидиран отчет за промените в собствения капитал, продължение

За 31 декември 2012

	Основен капитал	Премиен резерв	Законови резерви	Неразпределена печалба	Преоценен резерв от инвестиции и за продажба	Преоценен резерв от ДМА	Други резерви	Неконтролиращо участие	Общо
<i>В хиляди лева</i>									
Салдо на 1 януари 2012	60,000	48,500	188,612	60,624	338	25,594	135	476	384,279
Общо всеобхватни доходи за годината									
Нетна печалба за годината	-	-	-	56,414	-	-	-	70	56,484
Друг всеобхватен доход, нетно от данъци									
Преценка на инвестиции за продажба	-	-	-	-	10,618	-	-	-	10,618
Отсрочен данък върху преоценката	-	-	-	-	(1,062)	-	-	-	(1,062)
Общо всеобхватни доходи	-	-	-	56,414	9,556	-	-	70	66,040
Сделки с акционери, отчетени в собствения капитал									
Трансфер между резерви въз основа на решение на акционерите	-	-	60,951	(60,951)	-	-	-	-	-
Общо вноски и разпределения към акционери	-	-	60,951	(60,951)	-	-	-	-	-
Промени в участия в дъщерни предприятия									
Придобиване на неконтролиращо участие без промяна в нивото на контрол	-	-	-	236	-	-	-	(236)	-
Изменения в неконтролиращо участие поради разпределени дивиденди от дъщерни дружества	-	-	-	-	-	-	-	(54)	(54)
Общо сделки с акционери	-	-	60,951	(60,715)	-	-	-	(290)	(54)
Салдо към 31 декември 2012	60,000	48,500	249,563	56,323	9,894	25,594	135	256	450,265

Консолидираният отчет за измененията в собствения капитал следва да се разглежда заедно с приложенията, представляващи неразделна част от консолидирания финансови отчети, представени на страници 8 до 82.

Финансовите отчети са одобрени на 27 март 2013 г.

Александър Панталеев
 Изпълнителен директор

Орлин Русев
 Изпълнителен директор

Георги Христов
 Изпълнителен директор

Цветелинка Колева
 Управител
 КПМГ България ООД

Красимир Хаджидинов
 Регистриран одитор

